



Arquitectura



CDM-SA/T 150W/942 1CT/12

Gracias a una alta eficacia lumínica que produce más lúmenes por vatio que las lámparas Architainment estándar, CDM-SA/T es la opción más ecológica para iluminar la noche. Además, el óptimo relleno y el arco corto de las lámparas crean una alta intensidad de haz y excelente reproducción del color.

Advertencias y seguridad

- Es muy poco probable que la rotura de una lámpara tenga algún efecto en la salud. Si se rompe una lámpara, ventile la habitación durante 30 minutos y retire los restos, preferiblemente con guantes. Colóquelos en una bolsa de plástico sellada y llévela al punto limpio para reciclaje de su vecindario. No utilice una aspiradora.

Datos del producto

Información general	
Base de casquillo	G12 [G12]
Posición de funcionamiento	UNIVERSAL [cualquiera]
Aplicación principal	Arquitectura dinámica
Fallos vida útil hasta 50 % (nom.)	9000 h
	Sphere
Datos técnicos de la luz	
Código de color	942 [CCT de 4200 K]
Flujo lumínico (mín.)	12000 lm
Flujo lumínico (nom.)	13000 lm
Designación de color	Blanco frío (CW)
Coordenada X de cromacidad (nom.)	0,371
Coordenada Y de cromacidad (nom.)	0,366
Temperatura del color con correlación (nom.)	4200 K
Eficacia lumínica (nominal) (nom.)	84 lm/W
Índice de reproducción cromática -CRI (nom.)	95

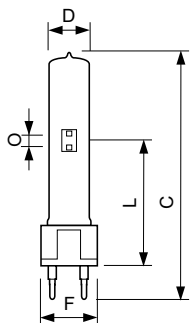
Operativos y eléctricos	
Power (Rated) (Nom)	155,0 W
Corriente de lámpara (nom.)	1,8 A
Voltaje de suministro de encendido (mín.)	198 V
Controles y regulación	
Regulable	No
Aprobación y aplicación	
Energy Efficiency Class	G
Contenido de mercurio (Hg) (máx.)	11,9 mg
Consumo energético kWh/1000 h	155 kWh
	897559
Requisitos de diseño de luminaria	
Temperatura de lámpara (máx)	650 °C
Temperatura de pinzamiento (máx.)	350 °C

Datos de producto

Código de producto completo	871150020094515
Nombre de producto del pedido	CDM-SA/T 150W/942 1CT/12
EAN/UPC - Producto	8711500200945
Código de pedido	20094515
Cantidad por paquete	1

Numerador SAP - Paquetes por caja exterior	12
Material SAP	928086605103
Peso neto (pieza) SAP	0.030 kg

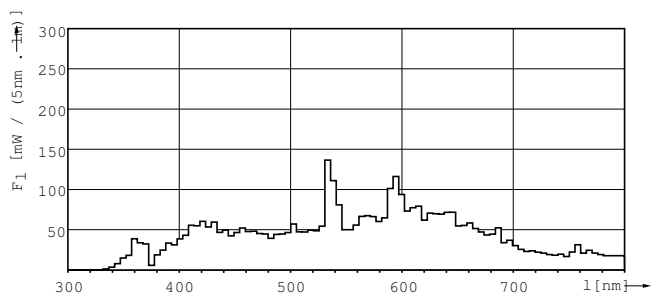
Plano de dimensiones



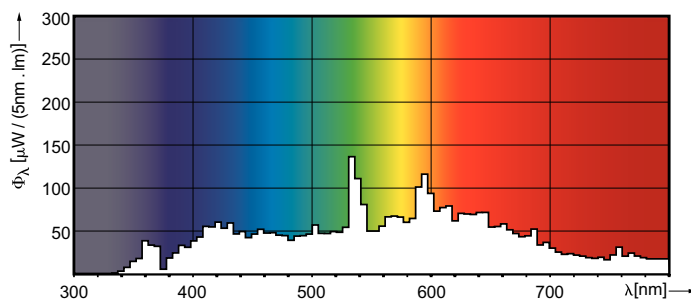
CDM-SA/T 150W/942

Product	D	O	L (min)	L (max)	L	C (max)	F (max)	F	F (min)
CDM-SA/T 150W/942 1CT/12	20 mm	6 mm	55 mm	57 mm	56 mm	110 mm	31 mm	30 mm	29 mm

Datos fotométricos



CDM-SA/T 150W/942



CDM-SA/T 150W/942

