


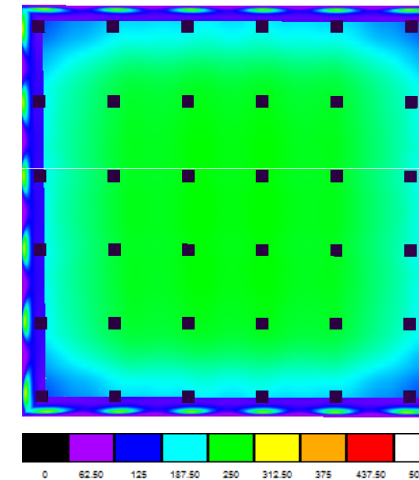
Soluciones LED para ... Aeropuertos

Áreas de llegada y salida. Recogidas de equipaje. Áreas de espera
Solución actual

36 luminarias Smartform **TBS460 4xTL-5 14W/840 M2**, equipo HF-P.
Disposición: 6 filas x 6 columnas.
Separación: 3,6m entre filas y columnas.



Resultados luminotécnicos
Pot. Total (W): 2.268
W/m ² : 5,67
VEEI (W/m ² /100lux): 2,44
Emed (lux): 225
Emin/med: 0,680
Emin/máx: 0,609

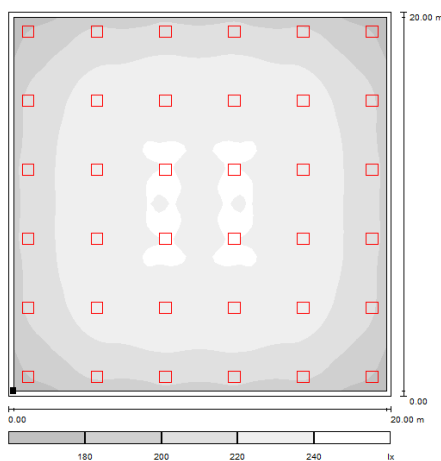


Condiciones de cálculo
Altura del local: 5m
Superficie: 400 m ² (20m x 20m)
Factor de mantenimiento: 0,8
Factores de reflexión: 0.7/0.5/0.2

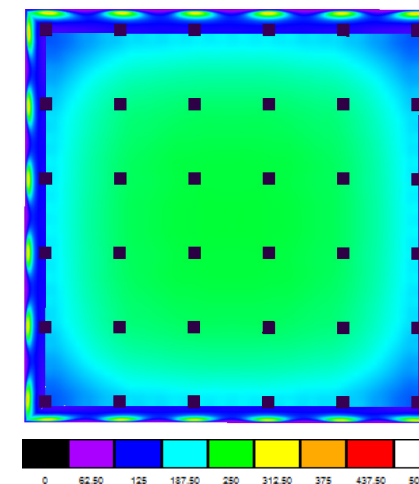


Solución propuesta

36 luminarias Coreview **BBS360 1xLED3500 NW**.
Disposición: 6 filas x 6 columnas.
Separación: 3,6m entre filas y columnas.



Resultados luminotécnicos
Pot. Total (W): 1.872
W/m ² : 4,68
VEEI (W/m ² /100lux): 2,13
Emed (lux): 212
Emin/med: 0,713
Emin/máx: 0,639



AHORROS
-17% potencia instalada